

Toshiba

## Fjernkontroll for Polar varmepumpe (hvit innedel)

### Hurtigstartsguide

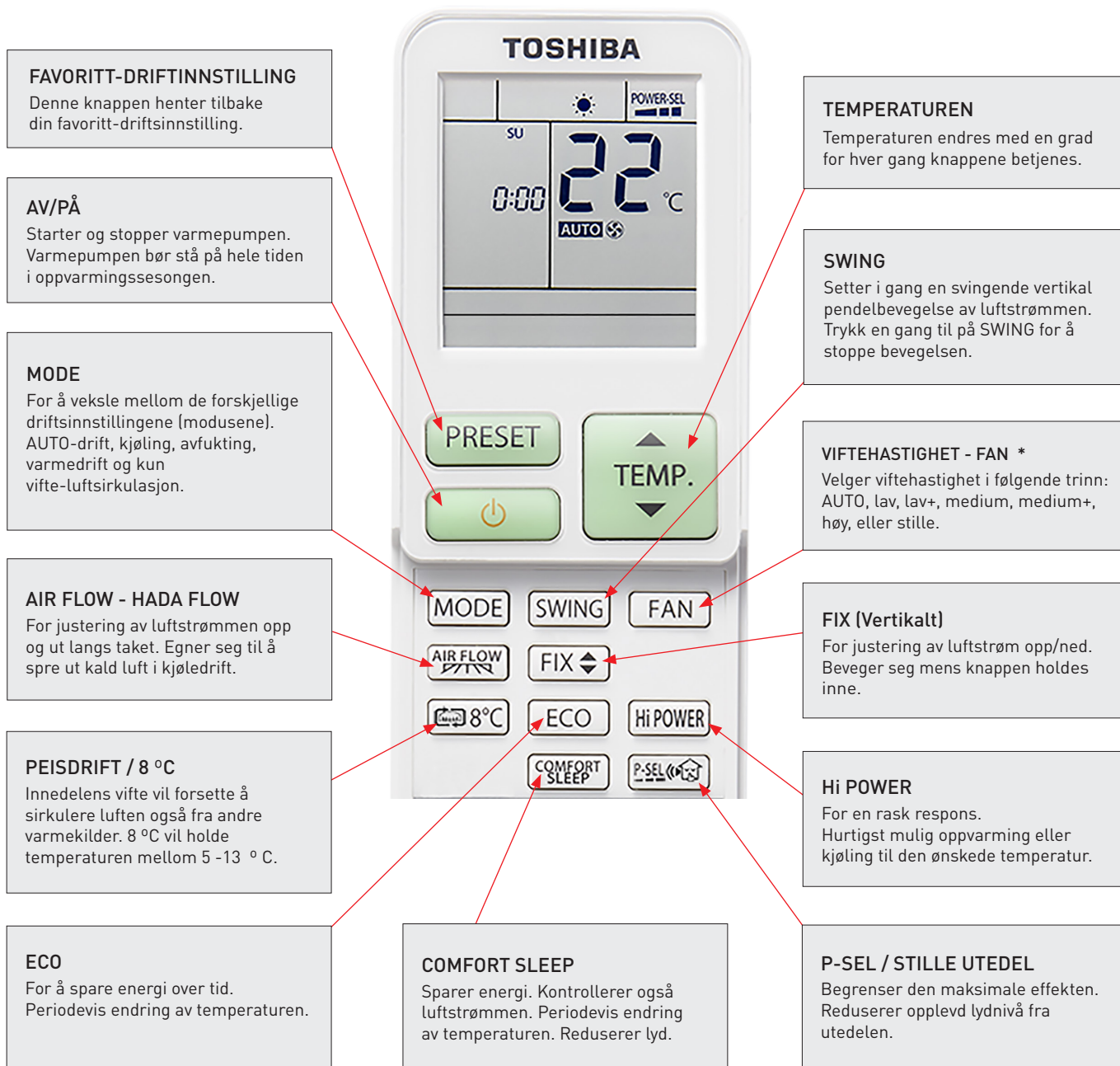
RAS-(B)25G3KVSG-ND - Polar 25 innedel hvit

RAS-(B)35G3KVSG-ND - Polar 35 innedel hvit

RAS-(B)50G3KVSG-ND - Polar 50 innedel hvit



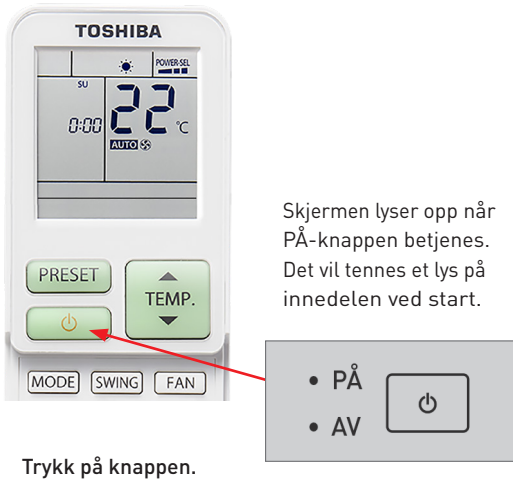
## Funksjonsknappene på fjernkontrollen



- AUTO-viftehastighet kan gi for lite luftsirkulasjon om innedelen er høyt plassert
- En fast høy viftehastighet gir erfaringsmessig best respons og best resultat
- En høyere hastighet gir en større kapasitet, men gir også et høyere lydnivå
- Høyest viftehastighet gir best energieffektivitet (COP)

# Hurtigstartsguide

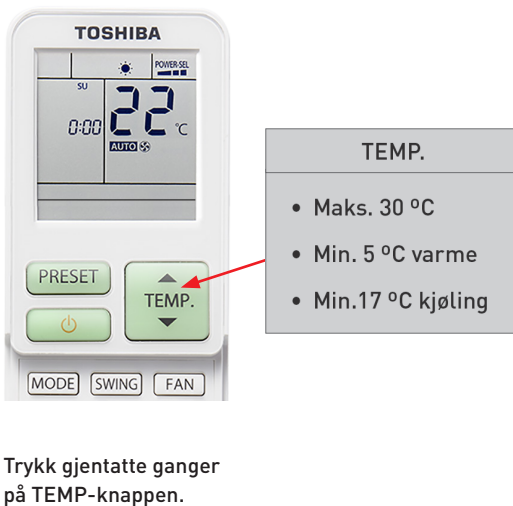
## 1. Start opp



## 2. Velg driftsinnstilling



## 3. Sett innetemperatur



## 4. Velg viftehastighet



Høyest viftehastighet gir best energieffektivitet. Auto-viftehastighet kan regulere etter behov.

**ABK-Qviller AS**

Hovedkontor: Brobekkveien 80 A bygg 13  
Logistikk: Brobekkvn. 80 B bygg 10, 0582 Oslo  
Pb. 64 Vollebekk, 0516 Oslo  
Tlf. 23 17 05 20

abkqviller.no

R106301 Brukerveiledning_v02 Toshiba fjernkontroll for Polar varmepumpe med hvit innedel.pdf (Hurtigstartsguide)				
Teknisk forfatter:	Godkjent av	Versjon	Utgitt	Endring
ICH	JK	v01	Mars 2024	Første utgave
ICH	JK	v02	Januar 2025	Utvidet med side 18-23 nytt innhold. Polar 50 og Multi Nordic